



지원자 매뉴얼

Contents

1. 지원 웹사이트	3~4
2. 기존회원	5
1) 지원안내	6
2) 아이디찾기	7
3) 비밀번호찾기	8
4) 개인정보활용동의	9
5) 지원서작성(기본정보)	10
6) 지원서작성(비밀번호변경)	11
3. 신규회원	12
1) 개인정보활용동의	13
2) 지원서작성(기본정보)	14~15
4. (공통) 지원서작성 및 검토	16
1) 학력사항	17
2) 활동이력	18
3) 자기소개서(한국어)	19
4) 자기소개서(지원어)	20
5) 자가진단문진표	21

Contents

5) 지원서 확인	22
6) 지원서 수정	23
7) 최종제출	24
4. 마이페이지	
1) (최종제출 후)지원서 확인	25
2) 증빙서류확인	26~27
5. 선발결과확인 및 문의처	28
1) 선발결과 확인	29
2) 문의처 안내	30

지원 웹사이트



인터넷 익스플로러(IE)에서는 지원되지 않습니다.

크롬이나 엣지 브라우저를 사용하여 원서접수하여 주시기 바랍니다.

서류심사

2024 야간과정 17기

2024/2024년 야간과정 17기(12.26테스트)

기수

2024년 야간과정 17기(12.26테스트)

접수기간

2023-12-11 09:00 ~ 2024-02-03 16:00

서류전형합격자발표

2023-12-11 09:00:00

필기전형합격자발표

2023-12-11 09:00:00

최종합격자발표

2023-12-11 09:00:00

접수바로가기

접수중

2024 야간과정 17기

2024/2024년 야간과정 17기

기수

2024년 야간과정 17기

접수기간

2023-12-11 09:00 ~ 2024-02-03 16:00

서류전형합격자발표

2023-12-11 09:00:00

필기전형합격자발표

2023-12-11 09:00:00

최종합격자발표

2023-12-11 09:00:00

접수바로가기

지원 웹사이트

모집전형안내문

2023년 야간과정 17기

- 1 지원서처음작성
(번역아카데미수강이력X)
- 2 기존회원작성
(번역아카데미수강이력O)

첨부파일 1

3 테스트용안내문.pdf

모집전형안내

한국문학번역원 번역아카데미 야간과정 17기 수강생 모집

□교육과정 소개

- 교육언어:영어, 프랑스어, 독일어, 스페인어, 러시아어, 중국어, 일본어
- 교육기간: 2023. 8. 21. ~ 2025. 6. (2년제4학기)
- 교육장소:한국문학번역원(서울시 강남구 삼성동 소재)
- 교육비용:수강료 무료/등록비 연1회10만원(연수지원자는 면제)

1 지원서처음작성
(번역아카데미수강이력X)

- 신규회원 지원
- 타 과정 수강 이력이 없는 자

2 기존회원작성
(번역아카데미수강이력O)

- 기존회원 지원
- 타 과정 수강 이력이 있는 자
- 최초 지원서 작성 이후, 계속해서 작성할 경우


*** 유의사항 ***

기수강내역 연동을 위하여, 번역아카데미 수강이력이 있는 지원자는 반드시 기존회원 작성을 통해 지원해야 합니다.

3 모집전형에 관한 안내문파일을 다운로드할 수 있습니다.

기존 지원자 기본정보 작성법

기존회원



TRANSLATION
ACADEMY
LTI KOREA

로그인

원서작성

마이페이지

합격자발표

야간과정 17기

지원서처음작성
(번역아카데미수강이력X)

기존회원작성
(번역아카데미수강이력O)

모집전형안내

* 유의사항 *

- 기수강내역 연동을 위하여, 번역아카데미 수강이력이 있는 지원자는 반드시 기존회원 작성을 통해 지원해야 합니다.

방법1) 홈페이지 상단 오른쪽 [로그인]버튼을 클릭합니다.

방법2) 모집전형안내문의 [기존회원작성]버튼을 클릭하여 로그인페이지로 이동합니다.

로그인

아이디찾기

TRANSLATION
ACADEMY
LTI KOREA

로그인

아이디(이메일)

아이디

비밀번호

비밀번호

로그인

1 아이디 찾기 비밀번호 찾기

아이디찾기

성명(한국어)

한국어 이름입력

생년월일

19991111

아이디 찾기에 실패할 경우 아래의 연락처로 연락바랍니다.
이메일 : academy@klti.or.kr 전화번호 : 02-6919-7714

2

아이디 찾기



4 종료

3 회원님의 아이디는 []입니다.

- 1 [아이디찾기]버튼을 클릭합니다.
- 2 한국어 성명과 생년월일 8자리를 입력한 후 [아이디찾기] 클릭합니다.
* 한국어 성명의 일부 (성 또는 이름) 만 입력해도 아이디 찾기가 가능합니다.
- 3 버튼 하단에서 회원님의 아이디를 확인할 수 있습니다.
- 4 [종료]버튼을 클릭하여 로그인 페이지로 돌아갑니다.

로그인

비밀번호찾기

 <p>TRANSLATION ACADEMY LTI KOREA</p> <p>로그인</p> <p>아이디(이메일) 아이디</p> <p>비밀번호 비밀번호</p> <p>로그인</p> <p>1 아이디 찾기 비밀번호 찾기</p>	<p>☆ [한국문학번역원] 비밀번호찾기 안내 메일입니다. </p> <p>2023. 5. 18. (목) 09:23</p> <p>보낸사람 (VIP) <academy@klti.or.kr> 메시지 약속초대</p> <p>받는사람</p> <p>안녕하세요, 번역아카데미입니다.</p> <p>님의 비밀번호 초기화를 위한 인증번호를 보내드립니다.</p> <p>◇ 인증번호 : [547854]</p> <p>추가로 궁금하신 사항이 있으시면 메일로(academy@klti.or.kr) 문의해주시기 바랍니다.</p> <p>감사합니다.</p> <p>번역아카데미 드림</p>
--	---

비밀번호 찾기

아이디(이메일)

이메일 2 인증메일발송

인증번호

인증번호 3 인증번호확인

4

닫기

- 1 비밀번호찾기를 클릭합니다.
- 2 회원 아이디(이메일)을 입력한 후 [인증메일발송]버튼을 클릭합니다.
- 3 이메일로 수신된 인증번호 6자리를 입력한 후 [인증번호확인]버튼을 클릭합니다.
- 비밀번호가 생년월일8자리(yyyymmdd)로 초기화됩니다.
- 4 [닫기]버튼을 클릭하여 로그인 페이지로 돌아갑니다.

원서작성

지원서 작성 - 기본정보

기본정보

학력사항

활동이력

자기소개서(한국어)

자기소개서(지원언어)

자가진단문진표

지원서확인

2024년 야간과정 17기 모집

기본정보

영어, 중국어, 일본어 지원자 는 상세과정 > 신규 또는 심화 선택
기타 언어권 지원자는 상세과정 > 통합 선택

사진* 업로드 삭제

모집과정명 야간과정 상세과정* 없음

지원언어권* 영어 지원자구분* 일반지원자

한국인/외국인* 한국인 국적* 대한민국[REPUBLIC OF KOREA]

이메일* 이메일인증 여권번호(외국인)

비밀번호* 비밀번호변경
※비밀번호는 8자리 이상, 대문자, 소문자, 숫자, 특수문자를 포함해야 합니다.

비밀번호확인* 비밀번호/만료일 (선택)

성명(한국어)* 전연정 성별구분* 여자

성명(영어)* 생년월일* 1989-02-17

성명(모국어)* 지원자직업 (선택)

우편번호* 검색 지원자소속

주소(한국)
※기본 주소 선택 이후 상세주소를 이어서 작성하세요.
※한국 내, 한국 외 주소 중 하나를 필수 입력해주세요.

주소(한국외)

전화번호(한국) 222
※한국 내, 한국 외 전화번호 중 하나를 필수 입력해주세요.

전화번호(한국외)

번역아카데미 이전 수강내역
이전에 번역아카데미에서 수료하신 적이 있으시다면 해당 항목이 자동으로 입력됩니다.

저장

저장 후 이동

- 필수정보 (*표시) 및 주소, 전화번호를 입력한 후 [저장] 버튼을 클릭합니다.
 - 번역아틀리에와 야간과정 심화반에 지원하시는 기수강이력이 있는 지원자는 필수로 기수강이력 란을 확인하고 자동반영확인 혹은 수기 작성해주세요.
 - [저장 후 이동] 버튼을 클릭하여 학력사항 작성페이지로 이동합니다.
- ※ 해당 이메일과 비밀번호를 기억해두세요.
지원서 작성, 수정 및 합격자조회 시 사용할 수 있습니다.
- ※ '상세과정' 및 '언어권' 항목 변경은 '(선택)'으로 상태를 변경한 후 재설정해야 변경이 가능합니다

원서작성

지원서 작성 - 기본정보

비밀번호 변경

■ 2024 야간과정 17기

* 기존회원인 경우만 해당합니다.

기본정보

사진

업로드 삭제

모집과정명 야간과정 상세과정* 신규

지원언어권* 영어 지원자구분* 일반지원자

한국인/외국인 한국인 국적 (선택)

이메일* 이메일인증 여권번호(외국인)

※야간과정 및 아틀리에과정의 경우 여권번호는 선택입력사항입니다.

비밀번호* (선택)

※비밀번호는 8자리 이상, 대문자, 소문자, 숫자, 특수문자를 포함해야 합니다.

※비밀번호를 변경한 연수지원 신청자의 경우, 연수지원자로 합격하면 기존 비자를 포기하고 번역아카데미에서 지원해주는 D-4-2 비자를 발급 받아야 합니다.(제외동포 비자 제외)

※기존 비자 포기하지 않는 경우 일반지원자로 신청

비밀번호확인*

성명(한국어)* 홍길동

성명(영어)* Gildong-Hong

성명(모국어)* 홍길동

우편번호 06083

주소(한국) ※기본 주소 선택 이후 상세주소를 이어서 작성하세요. ※한국 내, 한국 외 주소 중 하나를 필수 입력해주세요.

주소(한국외)

비밀번호변경

변경 전 비밀번호

변경 후 비밀번호

비밀번호 확인

Itikorea

※비밀번호는 8자리 이상, 대문자, 소문자, 숫자, 특수문자를 포함해야 합니다.

변경

1 [비밀번호변경]버튼을 클릭합니다.

2 내용 입력 후, [변경]버튼을 누르면 비밀번호가 변경됩니다.

* 비밀번호는 8자리 이상, 대문자, 소문자, 숫자, 특수문자를 포함해야 합니다.

신규 지원자 기본정보 작성법

신규회원

야간과정 17기

1

지원서처음작성
(번역아카데미수강이력X)

기존회원작성
(번역아카데미수강이력O)

모집전형안내

1 [지원서처음작성]버튼을 클릭하여 지원서 작성페이지로 이동합니다.

원서작성 개인정보활용동의

약관 및 개인정보활용 동의

1 ☒ 한국인 ☐ 외국인

이용약관 (내·외국인 공통)

- ⑦ '해지'라 함은 당사 또는 이용자가 서비스의 이용약관을 해약하는 것을 말합니다.
⑧ '관리자'란 서비스의 전반적인 관리와 운영을 위해 당사에서 권한을 부여한 자를 말합니다.

2. 본 약관에서 사용하는 용어의 정의는 전 제1항에서 정하는 것을 제외하고는 관계법령 및 서비스별 안내에서 정하는 바에 따릅니다.

제 2 장 회원의 가입, 탈퇴

제4조 (회원의 가입)

회원은 당사가 정한 가입양식에 따라 회원정보를 기입한 후 이 약관에 동의한다는 표시를 함으로서 회원가입이 이루어집니다.

☒ 동의합니다.

개인정보 수집·이용 및 제3자 제공 동의 (내국인)

☐ 개인정보 수집·이용 동의(필수사항)

수집·이용 항목	수집·이용 목적	보유기간
이름, 성별, 국적, 생년월일, 연락처, 주소, 이메일, 학력 및 경력사항	본원내부관리시스템(관리자관리, 회원관리, 상담관리, 인사관리, 시스템관리)	1) 최종합격 및 등록 시 과정이수 및 수료시까지 한한, 사제 요청 시까지 보관 2) 탈퇴 시점까지 개인정보보존기간에 따라 보관함

※ 귀하는 위의 개인정보 제공 및 활용을 거부할 권리가 있습니다. 그러나 본 과정 수강생으로 합격한 시 제공되는 발급, 비자 발급 등의 업무에 반드시 필요한 사항으로 거부하실 경우 과정 수강에 불이익을 받게 됩니다.

☒ 동의합니다.

☐ 개인정보 3자 제공 내역(최종합격 후 등록 시 선택사항)

제공받는 자	제공목적	제공 항목	보유기간
한국문학 디지털도서관	통합회원 관리	이름, 성별, 국적, 생년월일, 이메일	1) 최종합격 및 등록 시 과정이수 및 수료시까지 한한, 사제 요청 시까지 보관 2) 탈퇴 시점까지 개인정보보존기간에 따라 보관함

※ 귀하는 위의 개인정보 제공 및 활용을 거부할 권리가 있습니다. 그러나 본 교육과정 수강에 필요한 사항으로 거부하실 경우 본원이 직접 별도의 회원가입 절차를 진행해야 할 수 있습니다.

2 ☒ 동의합니다.

3

다음

1 한국인/외국인 여부를 선택합니다.

2 개인정보활용에 동의하시는 경우, ☒동의합니다 버튼을 누릅니다.

3 [다음]버튼을 클릭하여 지원서 작성 페이지로 이동합니다.

원서작성

지원서 작성 - 기본정보

이메일 인증

2024 야간과정 17기

* 신규회원인 경우만 해당합니다.

기본정보

사진

업로드 삭제

모집과정명 야간과정 상세과정*

지원언어권* (선택) 지원자구분* (선택)

한국인/외국인 한국인 국적 (선택)

이메일* 번호(외국인) ※야간과정 및 아틀리에과정의 경우 여권번호는 선택사항입니다.

비밀번호* ※비밀번호는 8자리 이상, 대문자, 소문자 포함해야 합니다.

비밀번호확인*

성명(한국어)*

성명(영어)*

성명(모국어)*

우편번호

1 이메일인증

이메일인증

이메일 @ 직접입력 2 인증메일발송

인증번호 3 인증번호확인

4 확인

1 [이메일인증]버튼을 클릭합니다.

2 이메일을 입력한 후 [인증메일발송]버튼을 클릭합니다.

3 이메일로 전송된 인증번호 6자리를 입력한 후 [인증번호확인]버튼을 클릭하여 인증을 완료합니다.

4 지원서 작성을 위해 [확인]버튼을 클릭합니다.

원서작성

지원서 작성 - 기본정보

기본정보

학력사항

활동이력

자기소개서(한국어)

자기소개서(지원언어)

자가전단문진표

지원서확인

2024년 야간과정 17기 모집

기본정보

사진*

업로드 삭제

모집과정명 야간과정 상세과정* 없음

지원언어권* 영어 지원자구분* 일반지원자

한국인/외국인* 한국인 국적* 대한민국[REPUBLIC OF KOREA]

이메일* 이메일인증* 여권번호(외국인)

비밀번호* 비밀번호변경* 비자/만료일* (선택)

비밀번호확인* 성별구분* 여자

성명(한국어)* 전연정 생년월일* 1989-02-17

성명(영어)* 지원자직업* (선택)

성명(모국어)* 지원자소속*

우편번호* 검색*

주소(한국)*

주소(한국외)*

전화번호(한국)* 222

전화번호(한국외)*

번역아카데미 이전 수강내역

1 저장

2 저장 후 이동

- 필수정보 (*표시)및 주소, 전화번호를 입력한 후 [저장] 버튼을 클릭합니다.
 - [저장 후 이동]버튼을 클릭하여 학력사항 작성페이지로 이동합니다.
- 해당 이메일과 비밀번호를 기억해두세요. 지원서 작성, 수정 및 합격자조회 시 사용할 수 있습니다. (*로그인 및 비밀번호 찾기는 메뉴얼 7~8페이지 참고)
 - '상세과정' 및 '언어권' 항목 변경은 '(선택)'으로 상태를 변경한 후 재설정해야 변경 가능합니다.

(공통)지원서 작성 및 검토

원서작성

지원서 작성 - 학력사항

2024 야간과정 17기

학력사항

학위구분 학사학위 졸업 입학년월/졸업년월 2019-08 2020-02

학위기관명 학위기관명 입력 학과/전공명 학과/전공명 입력

학위증명서파일등록 야간17기_홍길동_학위증명서.pdf 업로드 다운로드 삭제

※ 파일명규칙 : 기수명-성명-파일명.pdf

학력추가

이전 저장 저장 후 이동

- 1 학위증명서 파일을 업로드합니다.
* PDF 파일형식만 가능합니다.
- 2 업로드 한 파일을 다운로드 받을 수 있습니다.
- 3 업로드 한 파일을 삭제할 수 있습니다.
- 4 작성된 학력사항데이터를 삭제할 수 있습니다.
- 5 학력사항이 1개 이상인 경우 [학력추가]버튼 클릭한 후, 내용을 추가합니다.
- 6 기본정보 작성 페이지로 이동합니다.
- 7 임시 저장할 수 있습니다.
- 8 자동저장 후 활동이력 작성 페이지로 이동합니다.

원서작성

지원서 작성 - 활동이력

2024 야간과정 17기

활동이력

4 삭제

기관명	기관명입력	활동시작년월/종료년월	2018-08	2019-02
활동내역	활동내역입력	비고	비고사항 입력	
활동증명서파일등록	야간17기_홍길동_경력증명서.pdf		1 업로드	2 다운로드
			3 삭제	

※ 파일명규칙 : 기수명-성명-파일명.pdf
※ 경력증명 또는 작품증빙파일 등을 등록합니다.

5 이력추가

6 이전

7 저장

8 저장 후 이동

1 활동증명서 파일을 업로드합니다.

* PDF 파일형식만 가능합니다.

2 업로드 한 파일을 다운로드 받을 수 있습니다.

3 업로드 한 파일을 삭제할 수 있습니다.

4 작성된 활동이력 데이터를 삭제할 수 있습니다.

5 활동이력이 1개 이상인 경우 [이력추가]버튼을 클릭한 후, 내용을 추가합니다.

6 학력사항 작성 페이지로 이동합니다.

7 임시 저장할 수 있습니다.

8 자동저장 후 자기소개서(한국어) 작성 페이지로 이동합니다.

원서작성

지원서 작성 – 자기소개서(한국어)

▶ (한국어) 번역아카데미 수료 후 계획 [글자 제한 : 2000자]

- 번역아카데미 수료 후 계획을 한국어로 작성하세요.

[0/2000 자]

[0/2000 자]

① 이전

② 저장

③ 저장 후 이동

* 작성 유의사항 *

- * 자기소개서 (한국어) 페이지는 반드시 한국어로만 입력 바랍니다.
- * 야간과정 및 아틀리에 과정은 학력사항 / 활동이력 / 자가진단문진표는 작성하지 않아도 최종제출이 가능합니다.

- ① 활동이력 작성 페이지로 이동합니다.
- ② 임시 저장할 수 있습니다.
- ③ 저장 후 자기소개서(지원언어) 작성 페이지로 이동합니다

원서작성

지원서 작성 - 자기소개서(지원언어)

▶ (지원어) 번역아카데미 수료 후 계획 [글자 제한 : 2000자]
- 번역아카데미 수료 후 계획을 한국어로 작성하세요.

[0/2000 자]

1 이전 2 저장 3 저장 후 이동

* 작성 유의사항 *

- * 자기소개서 (지원언어) 페이지는 반드시 지원하신 언어로 입력 바랍니다.
- * 야간과정 및 아틀리에 과정은 학력사항 / 활동이력 / 자가진단문진표를 작성하지 않아도 최종제출이 가능합니다.

- 1 자기소개서(한국어) 작성 페이지로 이동합니다.
- 2 임시 저장할 수 있습니다.
- 3 저장 후 자가진단문진표 작성 페이지로 이동합니다

지원서 작성 - 자가진단문진표

* 야간과정 및 아틀리에 과정은 학력사항 / 활동이력 / 자가진단문진표를 작성하지 않아도 최종제출이 가능합니다.

마이페이지

지원서 확인

수정하기

2024 야간과정 17기

지원서확인

상태	내용보기	최종확인
확인완료	보기	취소
확인완료	보기	취소
확인완료	보기	취소
확인완료	보기	취소
작성중	1 보기	확인
작성중	보기	확인

제출 지원취소

증빙서류 확인

자가진단문진표

닫기

Questions	Answers
1. 일상생활에 지장이 있는가요?	아니오
2. 고열감	아니오
3. 당뇨	아니오
4. 폐결핵	아니오
5. 간염 (A, B, C 또는 기타)	아니오
6. HIV	아니오
7. 지난 5년간 심각한 수준의 질병, 부상, 질환을 겪은 적이 있습니까?	아니오
8. 지난 2년간 입원한 적이 있습니까?	아니오
9. 정신장애, 정신장애 또는 불안장애로 전문의의 진료를 받은 적이 있습니까?	아니오
10. 합법적 또는 불법적인 약물 등의 물질에 중독된 적이 있습니까?	아니오
11. 시력 혹은 청력 손상이 있습니까?	아니오
12. 신체장애가 있습니까?	아니오
13. 우울증을 경험한 적이 있습니까?	아니오
14. 현재 처방받고 있는 약이 있습니까?	예

수정하기

- 1 [보기]버튼 을 클릭하면 작성하신 내용을 미리보기 창으로 확인할 수 있습니다.
- 2 [수정하기]버튼을 클릭하면 해당 항목 작성페이지로 이동합니다.
- 3 내용확인 및 수정을 마친 후 [확인]버튼을 클릭하면 상태가 **확인완료**로 바뀐 것을 확인할 수 있습니다.

* 야간과정 및 아틀리에 과정은 학력사항 / 활동이력 / 자가진단문진표는 작성하지 않아도 **확인완료** 상태로 변경 후 최종제출이 가능합니다.

최종제출하기

- ① 상태를 모두 **확인완료**로 변경합니다.
- ② [증빙서류확인]은 지원서 최종 제출 전에 학력사항/ 경력사항에서 업로드한 서류를 확인하거나, 추가하고 싶은 서류를 추가할 수 있습니다.
* [증빙서류확인]버튼은 모든 항목의 상태가 **확인완료** 인 경우 활성화 됩니다.
- ③ [지원서최종제출]버튼을 클릭하면 지원서 제출이 완료됩니다.
 - 최종제출 이후 반드시 본인의 메일에서 **신청완료 메일**을 확인하시기 바랍니다.
- ④ 최종제출을 하지 않으면 서류심사 대상에서 제외되니 마감시간전까지 꼭 최종제출하길 바랍니다.
 - 서류접수 마감 이후 어떠한 방식으로든 접수 신청 받지 않습니다.

마이페이지

지원서 확인

지원서확인

증빙서류 확인

2024 야간과정 17기

지원서확인

지원서항목	상태	내용보기	최종확인
기본정보	확인완료	보기	취소
학력사항	확인완료	보기	취소
활동이력	확인완료	보기	취소
자기소개서(한국어)	확인완료	보기	취소
자기소개서(지원어)	확인완료	보기	취소
자기전단문전표	확인완료	보기	취소

지원자님의 수험번호는

입니다.

지원서최종제출

1

지원취소


증빙서류 확인

1 지원서 최종제출을 했지만, 수정하고 싶은 내용이 있거나, 지원을 취소하고 싶은 경우에는 [지원취소]를 클릭하여 지원서를 제출 하기 전으로 돌아갑니다.

* 지원취소 이후 반드시 본인의 메일에서 취소안내 메일을 확인하시기 바랍니다.

* 지원서 접수기간이 끝난 이후에는 지원취소가 불가능합니다.


마이페이지 증빙서류 확인



원서작성
마이페이지
합격자발표

지원서확인
증빙서류 확인
증빙서류 확인

증빙서류 확인



지원서확인
증빙서류 확인

2024 야간과정 17기

■ 증빙서류 확인

[서류추가](#)

제출서류	기관명	첨부파일	서류삭제
학위증명서	위지언테스트	학위증명서.pdf 업로드 다운로드 삭제	서류삭제
학위증명서		강의계획서.pdf 업로드 다운로드 삭제	서류삭제
활동이력증명	기관명	경력증명서1.pdf 업로드 다운로드 삭제	서류삭제
학위증명서		업로드 다운로드 삭제	서류삭제

[이전](#)

지원서 최종제출전까지만 서류 추가 가능합니다.

추가할 서류가 있는 경우

[지원취소 ▶ 증빙서류확인 - 서류추가 ▶ 지원서확인 ▶ 지원서최종제출 (다음페이지 계속)]

마이페이지

증빙서류 확인

2024 야간과정 17기

증빙서류 확인

1 서류추가

제출서류	기관명	첨부파일	서류삭제
학위증명서	위지언테스트	학위증명서.pdf 업로드 다운로드 삭제	서류삭제
학위증명서		강의계획서.pdf 업로드 다운로드 삭제	서류삭제
활동이력증명	기관명	경력증명서1.pdf 업로드 다운로드 삭제	서류삭제
학위증명서		업로드 다운로드 삭제	서류삭제

2 업로드 3 다운로드 4 삭제 5 서류삭제

6 이전

지원서 최종제출전까지만 서류추가 가능합니다.
추가할 서류가 있는 경우 :
[지원취소 ▶ 증빙서류확인 - 서류추가 ▶ 지원서확인 ▶ 지원서최종제출]

1 추가할 서류가 있는 경우 [서류추가]버튼을 클릭합니다.
* PDF 파일형식만 가능합니다.

2 필요한 서류를 업로드 할 수 있습니다.

3 업로드 한 파일을 다운로드 받을 수 있습니다.

4 업로드 한 파일을 삭제 할 수 있습니다.

5 새로 추가한 항목을 삭제합니다.

6 [지원서 최종제출] 화면으로 돌아갑니다.

선발결과 확인 및 문의처

29

문의사항

지원과 관련된 모든 문의는 아래 이메일 또는 전화로 부탁드립니다.

academy@klti.or.kr / 02-6919-7772 * 평일 09:00 ~ 18:00